

2019年5月号

テライ通信




ぶらり旅

私が小学校入学の頃、まだ平野小学校に木造校舎がありました。そして先日訪れた旅先で心ひかれた場所があります。

南信州遠山郷旧木沢小学校木造校舎。昭和7年に建てられ、平成12年に廃校となりました。

いまでも遠い昔卒業した元小学生達が毎朝登校し、日中はそこでのんびり過ごすように時間を過ごし、お腹がすいた頃に三々五々下校されていきます。地元で大切に守り、いまでも地域の生涯学習の場として活かされている素敵な木造校舎です。



タイムスリップしたかのような

人の優しいぬくもりある懐かしさを感じたければぜひ訪ねてみてく
ださい。

寺居康之



私のイチオシ! 商品

今回、私が紹介する商品はセットしたら後はほったらかし、電気圧力なべSR-IP37です。

煮込み料理は時間がかかりますよね?
それにお使いの器具がガスであれば長時間煮込んでガス代が気になるところ...
これは、電気でも尚且つ圧力をかけて調理するのでエコ。色んな料理が時短で出来ち



載で洗濯物を除菌するので部屋干臭も抑制します。少量の時は速乾モード、おやすみ時に使いたい時は音控えめモードがついていて便利です。
ツインルーバーで干し方がいろいろでも、ムラなく素早く乾かせます。これがあれば梅雨の季節も恐くない!いつでも洗濯日和です。

寺居かおり

仕事で帰りが遅い、花粉

今月の新製品情報

乾燥除湿機F-YHRX 200をオススメします。約165cmワイド送風で大量の洗濯物も一気にカラッと! ナノイーX搭載

ドライヤーに乾かせる衣類



1年中衣類乾燥スピード No.1

やいます。肉じゃがが3分、ぶり大根が10分と時間をかけて味を染み込ませていた料理が短い時間で出来るんです!
もちろんマイコン制御なので、火加減の調整など一切いりません。
材料を入れ、ボタンを押したら、あつという間に出来上がり! 待っている時間であと1品作ったり、読書なんかもできますね。これを使って牛すじ煮込みを作ってみてください。(笑) 夏にはさらに時短になった新商品が発売されます!!
久野浩太郎



ぶり大根 高圧 10分



肉じゃが 高圧 3分

※調理時間は圧力調整の設定時間+20~30分(圧力が上がるまでの時間に圧力調理後の蒸らし時間を加えたもの)必要です

Panasonic
さわやか♥ライフ
テライ 本店
TERAIDENKI
大津市松本2丁目11-17 ☎ 522-2532
FAX 524-3934



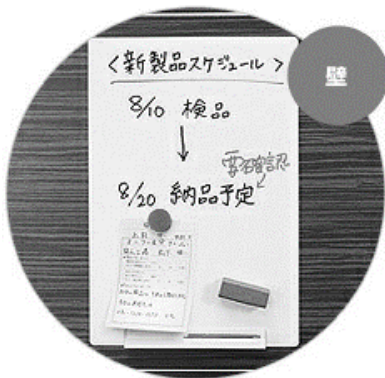
当店のホームページ、ブログをぜひご覧下さい。
スタッフ皆でせっせと更新中!
大津 **テライ** で、検索 🔍
<http://www.teraidenki.com/>

発掘!!こんな商品あったんだ

最近の冷蔵庫はオシヤレで清潔感のあるガラスドアタイプが主流です。オシヤレですが、ガラスなのでマグネットが使えないものが増えてきました。

我が家の冷蔵庫には保育園のプリントなどを貼っているのですが、買い替える時困るな〜と思っていました。何かないかと探したところ、コクヨの「ピタボ」という商品を発見!

貼ってはがせる吸着シートタイプホワイトボードで、粘着剤を使っていないので、糊残りがなく、キレイにはがせ、再使用できます。中芯に鉄粉シートを採用しているので、少し



磁力が弱いですが、マグネットが使えます。サイズは、300×450〜900×1800まで5種類あります。我が家のようにお困りの方、おすすめですよ★

横江 晴奈

暮らしのヒント

1台でオーケストラ?! パイプオルガンの多彩な音色

荘厳な印象がするパイプオルガンですがいわば「これ1台でオーケストラのような演奏が楽しめる楽器」です。その仕組みは、私たちが笛を鳴らす時、楽器に息を吹き込んで音を出すのと同じで、鍵盤を押すと弁が開き、パイプに風が流れて音が出るというものです。数千本のパイプを多様に組み合わせるその音色はフルートやトランペット、トロンボーンなど多彩。独特なパイプオルガンの音楽に耳をかたむけてみませんか。



暮らしのヒント

お庭で家庭菜園いかが?

家庭菜園づくりは、事前に作りたい野菜の栽培条件や育て方を確認しておくことが大事です。適した環境や株の植え付け間隔、植え付けの時期などを調べましょう。初心者には、リーフレタス、ラディッシュ、パセリなどが適しているそうです。お庭やベランダがフレッシュな印象になり、収穫すると献立での彩りにも使える手軽な家庭菜園は楽しいですね。



インテリアや収納をちょっとだけ見直す

壁紙を張り替えたり、家具を動かすのは大変だけど、額を飾ったり、カーテンの色を変えたりするだけで、お部屋のイメージチェンジができます。インテリアや収納をちょっとだけ見直してみませんか?

使いやすいキッチン収納って?


手が届きにくい「吊戸棚」の上段には、季節物の調理器具など、普段はあまり使わない物を収納。手が届きやすい下段には、乾物などの保存食材やお茶、ビニール袋など、日頃からよく使う物で軽い物を収納するのに適しています。



「シンク下」は、作業する場所から近く、鍋やフライパンなどの収納に適したスペース。配管があるため、収納スペースが確保しづらく、湿気がたまりやすいという難点もありますが、ラックを使った棚などを使うと、上下に収納することができるため、スペースを有効に使うことができます。



カーテンを替えてみよう



同じ色柄のカーテンをずっと使っていませんか? 季節に合わせて色柄の違うものを使えば、お部屋の印象も一新します。カーテンは閉めた時の面積が大きいので、インテリアに与える影響も大きくなります。茶系のカーテンはナチュラルで人の気持ちを落ち着かせます。また、ピンク系のカーテンなら、人の肌色を輝かせ、若々しく見せてくれます。寒色系なら爽やかな印象に…。お部屋に合わせて選んでみましょう。